

Hinweise zur Teilnahme am Online-Live-Event „Informationsabend 5“ des Gymnasiums Ergolding

Stand: 02/2025

Sehr geehrte Teilnehmerin, sehr geehrter Teilnehmer,

auf der Internetseite des Gymnasiums Ergolding finden Sie einen Link, über den Sie an der Online-Präsentation („Informationsabend 5 für die Neueinschreibung“) teilnehmen können. Wir geben Ihnen hier einige Hinweise zur Teilnahme in FAQ-Form.

Wo finde ich den Link?

Den Link stellt die Schule auf der Homepage www-gymnasium-ergolding.de spätestens am Tag vor dem Informationsabend zur Verfügung.

Was benötige ich technisch zur Teilnahme?

Sie benötigen einen Internetzugang und ein Endgerät.

Wir empfehlen Ihnen, einen PC oder ein Laptop zu verwenden. Sie können über einen geeigneten Browser (geeignet ist ein Browser, der eine Media-Source-Erweiterung unterstützt, wie Chrome oder Edge) teilnehmen oder über die kostenfrei erhältliche Desktop App „Microsoft Teams“. Wenn Sie diese schon installiert haben, dann können Sie sie verwenden.

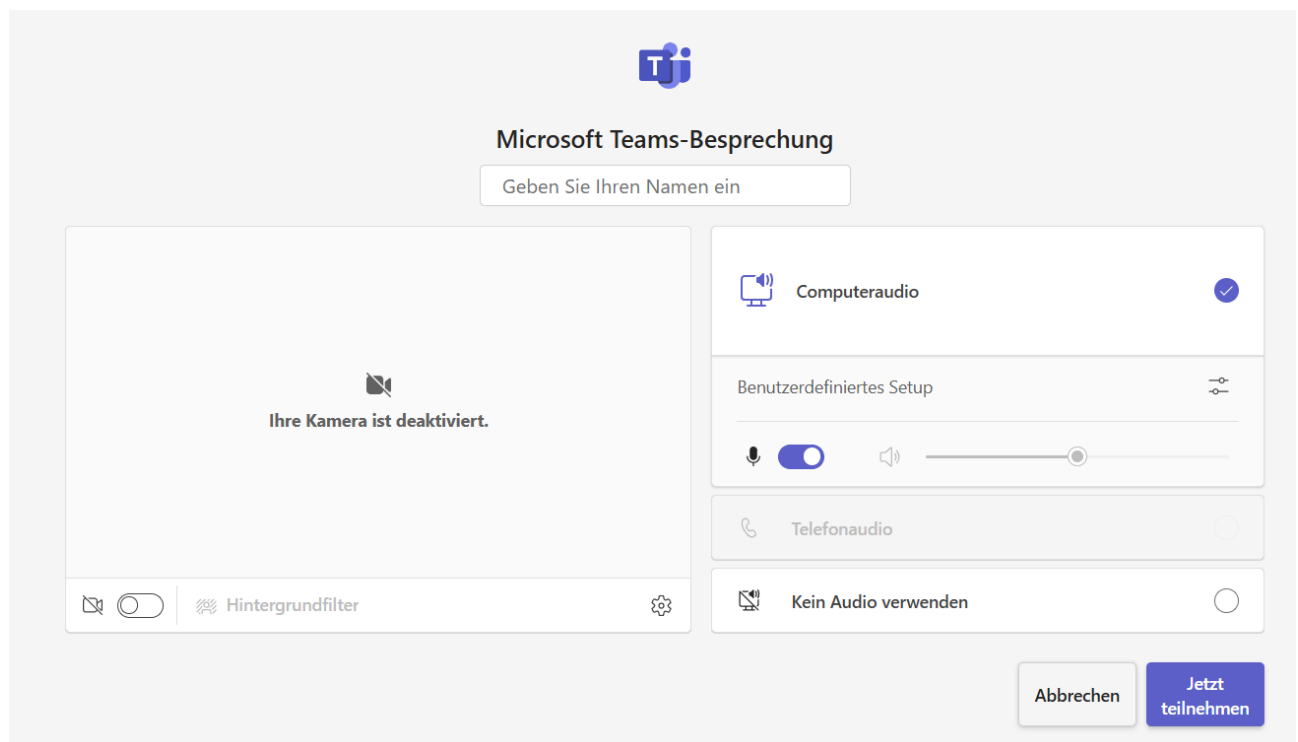
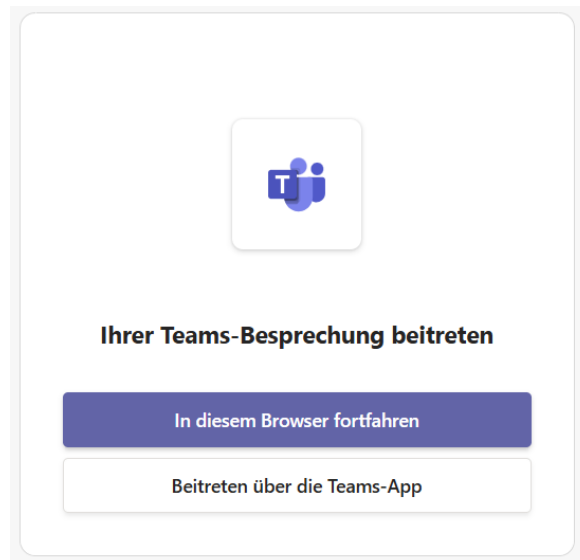
Wenn Sie mit einem Mobilgerät (Tablet oder Smartphone) teilnehmen wollen, müssen Sie die kostenlose App „Microsoft Teams“ installiert haben. Beachten Sie bitte, dass die Größe der Darstellung am Smartphone eingeschränkt ist und das Tippen (wenn Sie z.B. über den Begleitchat eine Frage stellen möchten) am Laptop oder PC angenehmer ist.

Wie kann ich teilnehmen?

Verwenden Sie den Link, den wir Ihnen zur Verfügung gestellt haben und öffnen Sie ihn. Wenn Sie den Link mit MS Teams öffnen (weil Sie MS Teams selbst installiert haben), dann wird das Live-Event in Teams geöffnet. Wenn Sie einen Browser verwenden, können Sie entscheiden, ob Sie den Browser verwenden wollen („In diesem Browser fortfahren“) oder ob Sie mit Ihrer installierten Teams-App teilnehmen („Beitreten über Teams-App“).

Sie müssen im Feld „Geben Sie Ihren Namen ein“ zwingend einen Text eingeben – was Sie dort eingeben, bleibt Ihnen überlassen. Diese Angabe wird nicht gespeichert. Es ist aber technisch so, das ohne Angabe eines Textes keine Teilnahme möglich ist.

Kamera und Mikrofon werden – unabhängig davon, was Sie in der abgebildeten Startseite einstellen - , deaktiviert, wenn Sie auf „Jetzt teilnehmen“ klicken. Sie können bei der Besprechung weder Ihr Bild übertragen noch sprechen – Sie können Ihre Fragen im begleitenden Chat stellen.

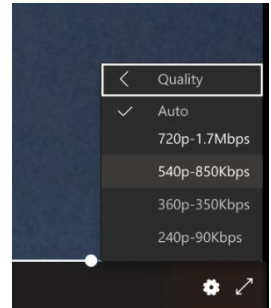


Wann beginnt das Online-Live-Event?

Das Live-Event beginnt zu der Uhrzeit, die Ihnen mitgeteilt wurde. Wenn das Live-Event noch nicht angefangen hat, wird Ihnen eine entsprechende Meldung angezeigt. Haben Sie einfach ein bisschen Geduld, bis die Startuhrzeit erreicht ist.

Was kann ich machen, wenn die Bildqualität nicht gut ist?

Das Live-Event wird gestreamt und dabei den Gegebenheiten der jeweiligen Bandbreiten angepasst. Es kann also vorkommen, dass die Bildqualität kurzzeitig nicht optimal ist oder etwas verzögert. Sie kennen solche Effekte sicherlich von der Nutzung von Online-Video-Streaming-Plattformen. Oft startet das Live-Event auf Ihrem Gerät in geringerer Auflösung, um sicherzustellen, dass die Bandbreite ausreicht. Sie können dies manuell ändern, beachten Sie dabei aber bitte, dass eine hohe Auflösung auch eine gute Bandbreite voraussetzt.



Wie kann ich Fragen stellen?

Das Live-Event wird von einem moderierten Chat begleitet. Sie können jederzeit Fragen in diesen Chat schreiben. Die Schule moderiert den Chat, d.h. sie sammelt und sichtet die Fragen. In regelmäßigen Abständen, im Regelfall am Ende eines Vortragsabschnittes, wird auf die Fragen eingegangen. Am Ende des Live-Events werden Sie nochmals Gelegenheit haben, Fragen zu stellen.

Kostet mich die Teilnahme etwas?

Nein, die Teilnahme ist für Sie kostenfrei. Auch wenn Sie einen MS Teams Desktop Client installieren wollen, ist dieser kostenfrei.

Wird das Live-Event aufgezeichnet, damit ich mir das später nochmal ansehen kann?

Nein, das Live-Event wird nicht aufgezeichnet. Das Live-Event ist das elektronische Online-Pendant zum Informationsabend vor Ort. Dieser wird auch nicht auf Video aufgezeichnet und zur Verfügung gestellt. Die zum Live-Event gehörenden Daten werden nach Beendigung des Live-Events gelöscht.